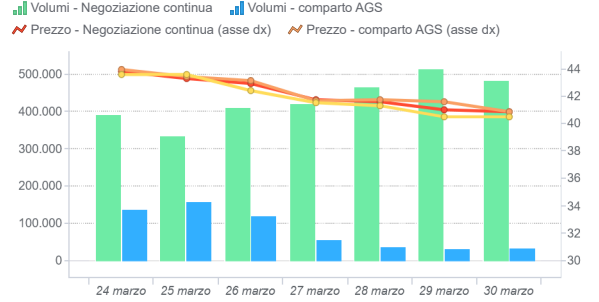


Mercato del giorno prima (MGP-GAS)

	Prezzo (€/MWh)	Prezzo var.	Prezzo minimo	Prezzo massimo	Volumi Tot. (MWh)	Volumi var	Volumi prod. giornalieri	Volumi prod. WE
Negoziazione continua	42,20	-2,6%	39,50	44,60	3.009.624	-12,8%	2.173.176	836.448
Comparto AGS	42,37	-2,9%	40,89	43,98	564.072	-57,3%	550.488	66.384

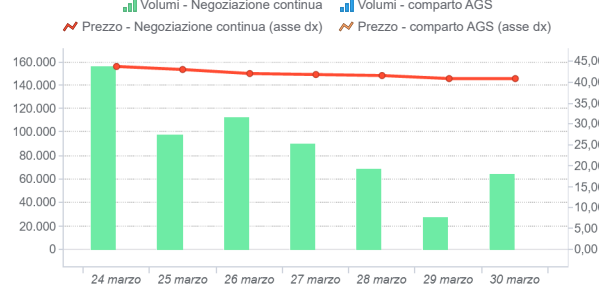
MGP- Volumi (MWh) e Prezzi (€/MWh) andamento settimanale



Mercato infragiornaliero (MI-GAS)

	Prezzo (€/MWh)	Prezzo var.	Prezzo minimo	Prezzo massimo	Volumi Tot. (MWh)	Volumi var	Acquisti SRG (MWh)	Vendite SRG (MWh)
Negoziazione continua	42,00	-3,3%	40,00	44,50	616.992	0,7%	-	-
Comparto AGS	-	-	-	-	-	-	-	-

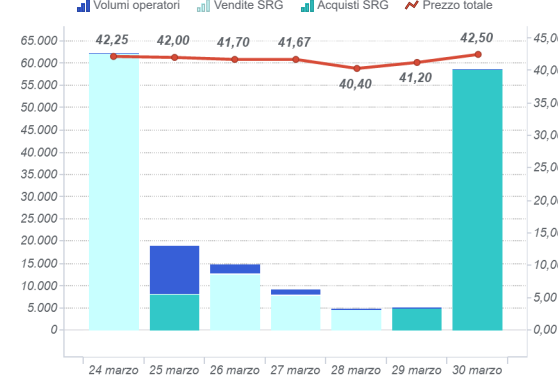
MI - Volumi (MWh) e Prezzi (€/MWh) andamento settimanale



Mercato del gas in stoccaggio (MGS-GAS)

	Sett. 12	Sett. 13
Prezzo €/MWh (1)		
Stogit	43,39	41,67
Edison stoccaggio	-	-
Totale	43,39	41,67
Volumi MWh		
Stogit	125.650	172.798
Edison stoccaggio	0	0
Totale	125.650	172.798
Attività SRG. MWh		
Acquisti	89.024	71.260
Bilanciamento (2)	89.024	71.260
Altre finalità (3)	-	-
Vendite	10.554	86.404
Bilanciamento (2)	10.554	86.404
Altre finalità (3)	-	-

MGS-GAS andamento settimanale

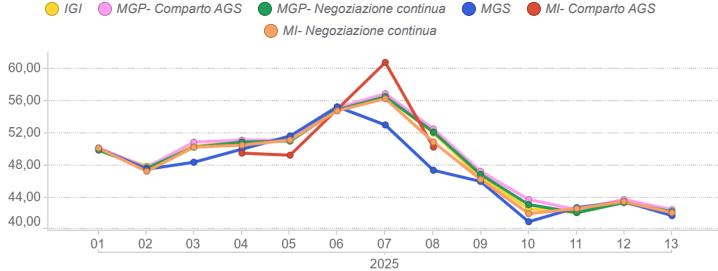


1) Il prezzo "Totale" è calcolato come media ponderata dei prezzi per i volumi complessivamente scambiati presso ciascun sistema di stoccaggio.

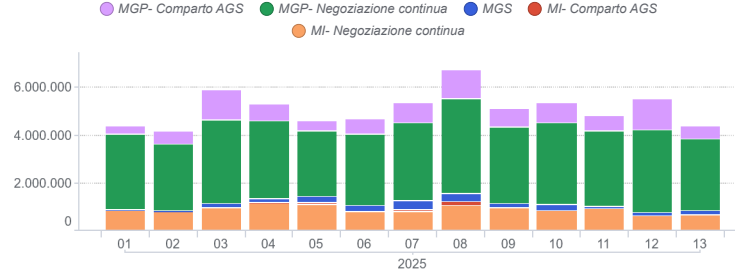
2) Per gestire in sicurezza eventuali scostamenti previsti tra immissioni e prelievi complessivi della rete ai sensi dell'art. 2.5 dell'Allegato A della delibera AEEGSI 312/2016/R/gas

3) Compravendite di gas in stoccaggio effettuate da Snam Rete Gas (SRG) diverse da "Bilanciamento"

Prezzi (€/MWh)



Volumi (MWh)



Mercato a termine (MT-GAS)

Prodotto	Prezzo minimo (€/MWh)	Prezzo massimo (€/MWh)	Prezzo di controllo*	Prezzo di controllo var. (%)	Negoziazioni	Volumi (MWh/g)	OTC RegISTRAZIONI	OTC Volume	Volumi Tot	Variazione %	Posizioni aperte (MWh)*	Posizioni aperte (MWh/g)*
BoM-2025-03			45,39		0,00	0,00	0,00	0,00	0,00	0,00	0,00	0,00
BoM-2025-04			40,63		0,00	0,00	0,00	0,00	0,00	0,00	0,00	0,00
CY-2026			35,98		0,00	0,00	0,00	0,00	0,00	0,00	0,00	0,00
M-2025-04			40,70		0,00	0,00	0,00	0,00	0,00	0,00	0,00	0,00
M-2025-05			41,67		0,00	0,00	0,00	0,00	0,00	0,00	0,00	0,00
M-2025-06			41,51		0,00	0,00	0,00	0,00	0,00	0,00	0,00	0,00
M-2025-07			43,75		0,00	0,00	0,00	0,00	0,00	0,00	0,00	0,00
Q-2025-02			41,82		0,00	0,00	0,00	0,00	0,00	0,00	0,00	0,00
Q-2025-03			45,52		0,00	0,00	0,00	0,00	0,00	0,00	0,00	0,00
Q-2025-04			42,26		0,00	0,00	0,00	0,00	0,00	0,00	0,00	0,00
Q-2026-01			40,17		0,00	0,00	0,00	0,00	0,00	0,00	0,00	0,00
Q-2026-02			41,97		0,00	0,00	0,00	0,00	0,00	0,00	0,00	0,00
SS-2025			42,62		0,00	0,00	0,00	0,00	0,00	0,00	0,00	0,00
SS-2026			41,68		0,00	0,00	0,00	0,00	0,00	0,00	0,00	0,00
WS-2025/2026			40,04		0,00	0,00	0,00	0,00	0,00	0,00	0,00	0,00

* Riferito all'ultima sessione di contrattazione della settimana